



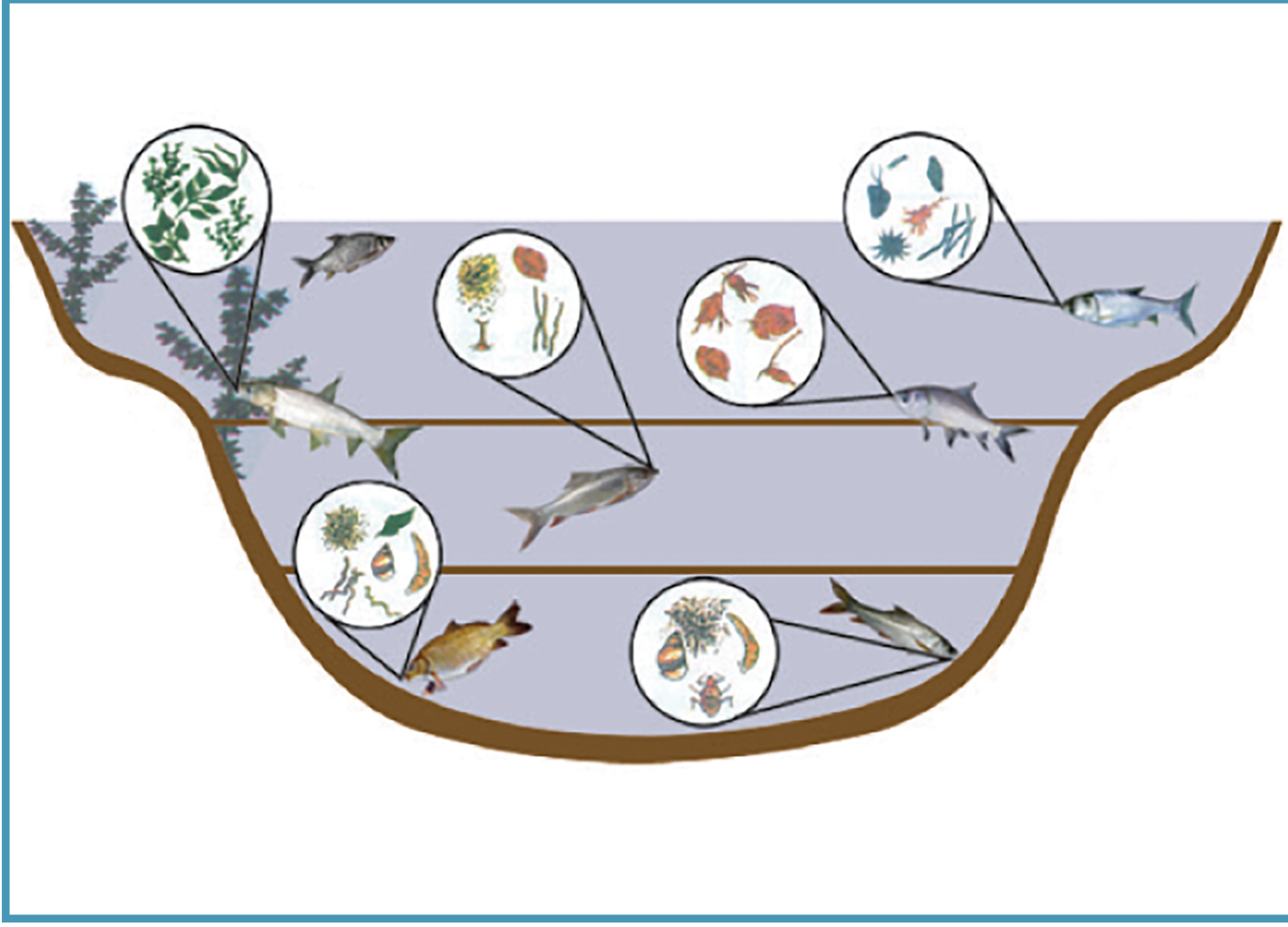
ফিড দ্যা ফিউচার বাংলাদেশ অ্যাকোয়াকালচার অ্যাক্টিভিটি

অধিবেশন-২: পোনা মজুদকালীন ব্যবস্থাপনা

প্রাকৃতিক খাদ্য পরীক্ষা




পানির উপযুক্ততা পরীক্ষা




খাদ্যাভ্যাস অনুযায়ী বসতবাড়ির পুকুরে প্রতি শতাংশে ৪০-৬৯ টি এবং বাণিজ্যিক পুকুরে মাছ চাষে প্রতি শতাংশে ৪৫-৬০ টি বিভিন্ন প্রজাতির মাছের পোনা মজুদ করুন।

বসতবাড়ির পুকুরে ৪-৫ ইঞ্চি আকারের ও বাণিজ্যিক ভিত্তিতে কার্পজাতীয় মাছের মিশ্র চাষে ৬-৮ ইঞ্চি বা এর চেয়ে বড় আকারের ভালো জাতের সুস্থ সবল পোনা মজুদ করুন।



ব্যবহারিক-২



পোনা মজুদের পূর্বে পুকুরের পানিতে পোনাকে ১৫-২০ মিনিট খাপ খাওয়ান বা অভ্যস্ত করে নিন।

পোনাকে পুকুরের পানিতে অভ্যস্ত করার পর পোনার পাত্র বা ব্যাগ কাত করে ধীরে ধীরে পোনা মজুদ করুন। এতে পোনার মৃত্যুহার কমে যাবে।



ব্যবহারিক-৩

মাছের প্রজাতি	পোনার মজুদ ঘনত্ব (সংখ্যা/শতাংশ)						
	বসতবাড়ির পুকুরে কার্পজাতীয় মাছের মিশ্র চাষ		বাণিজ্যিক ভিত্তিতে কার্পজাতীয় মাছের মিশ্র চাষ				
	নমুনা-১	নমুনা-২	নমুনা-১	নমুনা-২	নমুনা-৩	নমুনা-৪	
কাতলা	১০-১২	৫-৮	৫-৬	২	৩	৩	
সিলভার কার্প	-	৩-৪	৩-৪	৫-৭	৫	৫	
রুই	৮-১০	১০-১২	১০-১২	৫-৬	২	-	
মৃগেল	৪-৫	৬-৮	৪-৭	-	-	-	
কার্পিও	৩-৫	-	৫-৬	২	-	-	
শিং/মাগুর	-	-	-	-	-	২২	
গ্রাস কার্প	-	১-২	১-২	-	-	-	
থাই পুঁটি	১০-১৫	১০-১৫	১৫-২০	-	-	-	
মনোসেল তেলাপিয়া	-	১০-১২	-	-	১৫০	-	
পাঙ্গাস	-	-	২-৩	-	-	১২০	
সর্বমোট মজুদ (সংখ্যা/শতাংশ)	৩৫-৪৭	৪৫-৬৯	৪৫-৬০	১৪-১৭	১৬০	১৫০	
মলা মাছ (সংখ্যা/শতাংশ)	৮০-১০০	৮০-১০০	-	-	-	-	

ব্যবহারিক-২: প্রাকৃতিক খাদ্য পর্যবেক্ষণ।

ব্যবহারিক-৩: হাত দিয়ে মাছের পোনা মজুদের রোল-প্রে