

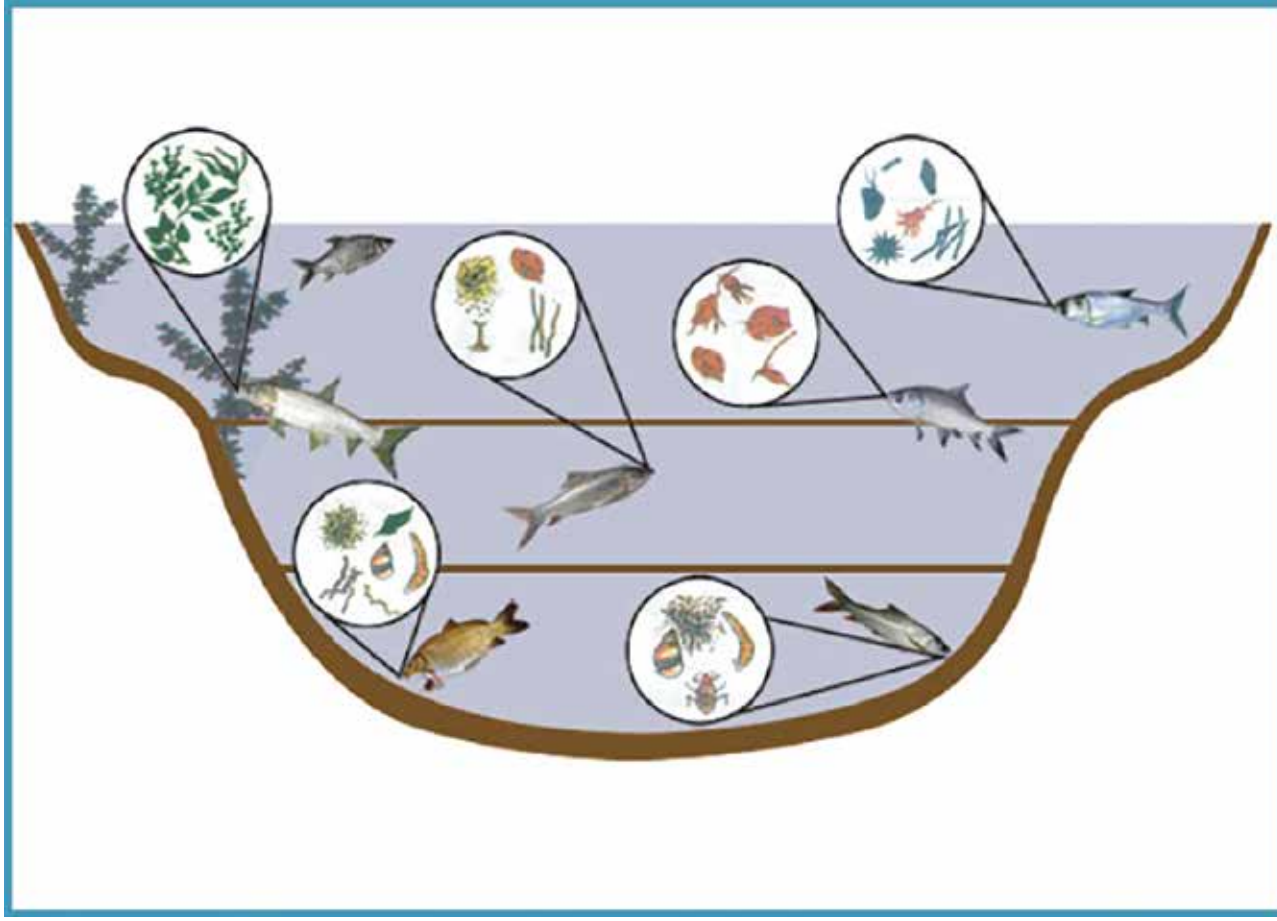
কার্পজাতীয় মাছের মিশ্র চাষ ও পাড়ে সবজি চাষ ব্যবস্থাপনা

অধিবেশন-২ : পোনা মজুদকালীন ব্যবস্থাপনা

প্রাকৃতিক খাদ্য পরীক্ষা





পানির উপযুক্ততা পরীক্ষা



খাদ্যাভ্যাস অনুযায়ী বসতবাড়ির পুকুরে প্রতি শতাংশে ৪০-৬৯ টি এবং বাণিজ্যিক পুকুরে মাছ চাষে প্রতি শতাংশে ৪৫-৬০ টি বিভিন্ন প্রজাতির মাছের পোনা মজুদ করুন।

বসতবাড়ির পুকুরে ৪-৫ ইঞ্চি আকারের ও বাণিজ্যিক ভিত্তিতে কার্পজাতীয় মাছের মিশ্র চাষে ৬-৮ ইঞ্চি বা এর চেয়ে বড় আকারের ভালো জাতের সুস্থ সবল পোনা মজুদ করুন।



পোনা মজুদের পূর্বে পুকুরের পানিতে পোনাকে ১৫-২০ মিনিট খাপ খাওয়ান বা অভ্যস্ত করে নিন।

পোনাকে পুকুরের পানিতে অভ্যস্ত করার পর পোনার পাত্র বা ব্যাগ কাত করে ধীরে ধীরে পোনা মজুদ করুন। এতে পোনার মৃত্যুহার কমে যাবে।



মাছের প্রজাতি	পোনার মজুদ ঘনত্ব (সংখ্যা/শতাংশ)						
	বসতবাড়ির পুকুরে কার্পজাতীয় মাছের মিশ্র চাষ		বাণিজ্যিক ভিত্তিতে কার্পজাতীয় মাছের মিশ্র চাষ				
	নমুনা-১	নমুনা-২	নমুনা-১	নমুনা-২	নমুনা-৩	নমুনা-৪	
কাতলা	১০-১২	৫-৮	৫-৬	২	৩	৩	
সিলভার কার্প	-	৩-৪	৩-৪	৫-৭	৫	৫	
রুই	৮-১০	১০-১২	১০-১২	৫-৬	২	-	
মৃগেল	৪-৫	৬-৮	৪-৭	-	-	-	
কার্পিও	৩-৫	-	৫-৬	২	-	-	
শিং/মাগুর	-	-	-	-	-	২২	
গ্রাস কার্প	-	১-২	১-২	-	-	-	
থাই পুঁটি	১০-১৫	১০-১৫	১৫-২০	-	-	-	
মনোসেক্স তেলাপিয়া	-	১০-১২	-	-	১৫০	-	
পাঙ্গাস	-	-	২-৩	-	-	১২০	
সর্বমোট মজুদ (সংখ্যা/শতাংশ)	৩৫-৪৭	৪৫-৬৯	৪৫-৬০	১৪-১৭	১৬০	১৫০	
মলা মাছ (সংখ্যা/শতাংশ)	৮০-১০০	৮০-১০০	-	-	-	-	